



Descrizione

Falesia di Valle Santa Felicità.

Usare questa falesia nel rispetto dell'ambiente e della proprietà altrui. Non lasciare spazzatura.

Accesso

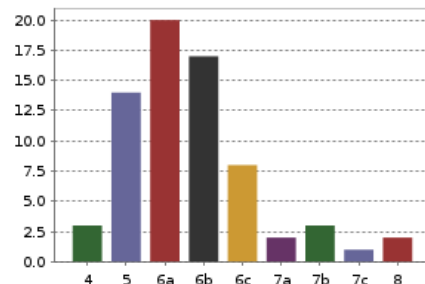
Da tutte le direzioni prendere la strada per Cima Grappa che parte della rotonda di Romano d'Ezzelino presso Bassano del Grappa. Dopo un paio di strettoie tra le case si incontra una vecchia fornace sulla destra, poco più avanti svoltare a DX in via Farronati poi tenere la SX e seguire la Via Valle Santa Felicità. (se arrivate al primo tornante e vedete il cartello "palestra di roccia" tornate in dietro e svoltate alla prima a SX).

Arrivata all'albergo Dalla Mena parcheggiare sul piazzale e proseguire a piedi per il largo sentiero in direzione nord (dentro alla valle).

Dopo una passeggiata di 30 minuti circa arriverete alle pareti.

Scheda Falesia

Sezione:	Veneto
Località:	Valle Santa Felicità
Numero Vie:	72
Altezza:	150 m
Esposizione:	Consigliato periodi primavera estate autunno
Difficoltà:	15 / 250
Chiodatura:	Molte vie sul primo settore (Classico) sono abbastanza facili 3/4/5 grado. Ci sono alcuni chiodi vecchi (pochi) quindi bisogna arrangiarsi con cordini e attrezzi vari. Molte soste sono nuove fatte con grossi anelli di ferro. Il settore Paretone e Placca delle Fanciulle sono stati rispittati ed ora si possono sfruttare le numerose vie in totale sicurezza. Su questi settori troverete delle bellissime vie sportive che partono dal 5b all'8b. Sul sentiero che porta alle pareti c'è un grosso sasso che molti usano per fare traversate.
Bellezza:	★★★★☆
Logistica:	Esiste una facile ferrata per il riscaldamento
Bibliografia:	Per ulteriori info contattare: www.montegrappa.org
Falesia Link:	Valle Santa Felicità
Latitudine:	N 45.8106°
Longitudine:	E 11.7576°



Settori:
Castello
Ligaores
Paretone
Elfi
Pilastro Rialzato
Tarantola
Pilastro della Felicità
Spigolone
Placca delle Fanciulle

Castello

Valle Santa Felicità

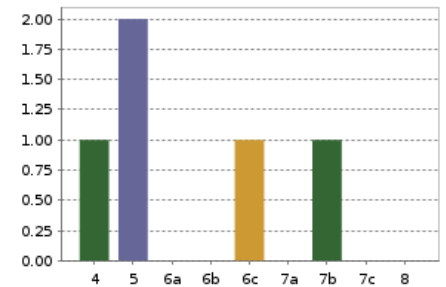
Accesso

Subito dopo avere incontrato le prime vie di destra arrivati su un piano erboso troverete alla vostra sinistra il settore castello. Settore storico della Valle. Molte vie vengono usate per i corsi Cai. Altre in disuso sono state richiodate e sistemate.

Scheda Settore

Esposizione: Consigliato periodi primavera estate autunno

Chiodatura: Molte vie sul primo settore (Classico) sono abbastanza facili 3/4/5 grado. Ci sono alcuni chiodi vecchi (pochi) quindi bisogna arrangiarsi con cordini e attrezzi vari. Molte soste sono nuove fatte con grossi anelli di ferro. Il settore Paretton e Placca delle Fanciulle sono stati rispittati ed ora si possono sfruttare le numerose vie in totale sicurezza. Su questi settori troverete delle bellissime vie sportive che partono dal 5b all'8b. Sul sentiero che porta alle pareti c'è un grosso sasso che molti usano per fare traversate.



Difficoltà: 15 / 210

Bellezza: ★★★★★

Numero Vie: 6

Falesia Link: [Castello](#)

Latitudine: N 45.8106°

Longitudine: E 11.7576°

Scheda Vie

N.	Nome	Lunghezza	Grado	Note	N. Chiodi	Tipo
1	Tetto Castello	25 m	7b	/	/	/
2	Placca Castello	25 m	6c	/	/	/
3	7 Col Buso	/	5c	/	/	/
4	Diedro	/	4c	/	/	/
5	Nove	/	5a	/	/	/
6	Due	/	3b	/	/	/

Ligaores

Valle Santa Felicità

Accesso

In Valle Santa Felicità dal parcheggio presso la "Mena" prendere la sterrata sul fondovalle fino ad arrivare e prendere il sentiero n°53 (Val Nosellari) che porta a Campo Solagna. Dopo venti minuti si arriva sotto la parete dei "Ligaores". Tempo complessivo 40 minuti dal parcheggio. Palestra che nei mesi invernali è soleggiata dalle prime ore del mattino fino a metà pomeriggio, offre una bella arrampicata su placca e piccoli strapiombi. La roccia è molto buona. Sono state tracciate undici vie e la lunghezza massima è di 35 metri, le protezioni sono a spit ad eccezione della Normale che è a chiodi. Realizzata da Gianfranco Gasparotto, Tiziano Dal Bello e Michele Torresan (Gruppo Ligaores-Cai-Marostica).

Scheda Settore

Esposizione: Consigliato periodi primavera estate autunno

Chiodatura: Molte vie sul primo settore (Classico) sono abbastanza facili 3/4/5 grado. Ci sono alcuni chiodi vecchi (pochi) quindi bisogna arrangiarsi con cordini e attrezzi vari. Molte soste sono nuove fatte con grossi anelli di ferro. Il settore Paretone e Placca delle Fanciulle sono stati rispittati ed ora si possono sfruttare le numerose vie in totale sicurezza. Su questi settori troverete delle bellissime vie sportive che partono dal 5b all'8b. Sul sentiero che porta alle pareti c'è un grosso sasso che molti usano per fare traversate.

Difficoltà: 70 / 170

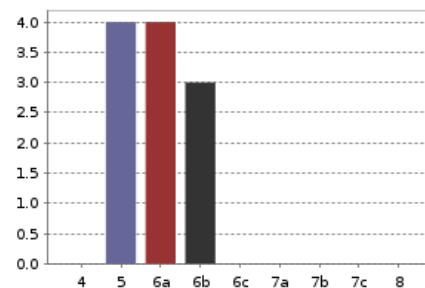
Bellezza: ★★★★★

Numero Vie: 11

Falesia Link: [Ligaores](#)

Latitudine: N 45.8106°

Longitudine: E 11.7576°



Scheda Vie

N.	Nome	Lunghezza	Grado	Note	N. Chiodi	Tipo
1	Gin - Friz	/	6b	/	/	/
2	Sconforto	/	6a	/	/	/
3	Poro Pellegrino	/	6a	/	/	/
4	Solitudine	/	6a	/	/	/
5	Scorpione	/	5c	/	/	/
6	Giacciolo	/	5b	/	/	/
7	Ghigno dei Ligaores	/	6b	/	/	/
8	Ocio al Buso	/	6b	/	/	/
9	Maestra	/	5b	/	/	/
10	Satisfaction	/	6a	/	/	/
11	Normale	/	5a	/	/	/

Paretone

Valle Santa Felicità

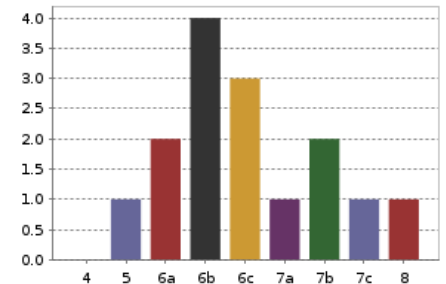
Descrizione

Vie sportive su palcche e strapiombi.

Paretone settore storico, presenta una placca, leggermente strapiombante a reglette con un arrampicata molto tecnica e di equilibrio. Le vie sono lunghe 25 mt circa e sono state tutte richiodate a fix da 10 mm e sostituito le catene alle soste.

Scheda Settore

Esposizione: Consigliato periodi primavera estate autunno
Chiodatura: Molte vie sul primo settore (Classico) sono abbastanza facili 3/4/5 grado. Ci sono alcuni chiodi vecchi (pochi) quindi bisogna arrangiarsi con cordini e attrezzi vari. Molte soste sono nuove fatte con grossi anelli di ferro. Il settore Paretone e Placca delle Fanciulle sono stati rispittati ed ora si possono sfruttare le numerose vie in totale sicurezza. Su questi settori troverete delle bellissime vie sportive che partono dal 5b all'8b. Sul sentiero che porta alle pareti c'è un grosso sasso che molti usano per fare traversate.



Difficoltà: 110 / 250

Bellezza: ★★★★★☆☆

Numero Vie: 15

Falesia Link: [Paretone](#)

Latitudine: N 45.8106°

Longitudine: E 11.7576°

Scheda Vie

N.	Nome	Lunghezza	Grado	Note	N. Chiodi	Tipo
1	American Beauty	20 m	5c	/	/	/
2	Monster Lipa	28 m	6b+	/	/	/
3	Rigetta nera	25 m	7a	/	/	/
4	18 Ottobre	25 m	6c	/	/	/
5	Normale	25 m	6a	/	/	/
6	Riga nera	25 m	6b	/	/	/
7	Mass	35 m	6b+	/	/	/
8	La Mestiera	20 m	8a	/	/	/
9	Via della Disoccupazione	20 m	7b	/	/	/
10	Per pochi Intimi	20 m	7c+	/	/	/
11	Jaia	18 m	7b	/	/	/
12	Lo Spigolo	35 m	6b	/	/	/
13	La danza degli atomi	30 m	6c+	/	/	/
14	Magnetognocca	25 m	6a+	/	/	/
15	I tre Aayatollah	25 m	6c	/	/	/

Elfi

Valle Santa Felicità

Descrizione

Vie sportive su palcche e strapiombi

Scheda Settore

Esposizione: Consigliato periodi primavera estate autunno

Chiodatura: Molte vie sul primo settore (Classico) sono abbastanza facili 3/4/5 grado. Ci sono alcuni chiodi vecchi (pochi) quindi bisogna arrangiarsi con cordini e attrezzi vari. Molte soste sono nuove fatte con grossi anelli di ferro. Il settore Paretone e Placca delle Fanciulle sono stati rispittati ed ora si possono sfruttare le numerose vie in totale sicurezza. Su questi settori troverete delle bellissime vie sportive che partono dal 5b all'8b. Sul sentiero che porta alle pareti c'è un grosso sasso che molti usano per fare traversate.

Difficoltà: 70 / 190

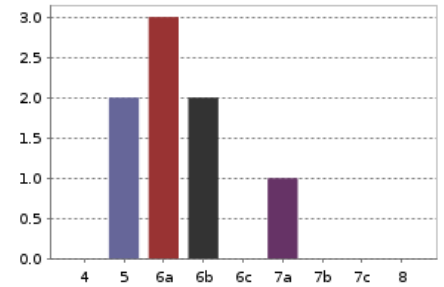
Bellezza: ★★★★★☆☆

Numero Vie: 8

Falesia Link: [Elfi](#)

Latitudine: N 45.8106°

Longitudine: E 11.7576°



Scheda Vie

N.	Nome	Lunghezza	Grado	Note	N. Chiodi	Tipo
1	Galadriel	/	5c+	/	/	/
2	Aragorn	/	6a	/	/	/
3	Liga ea Bestia	/	6b+	/	/	/
4	Mario Antonello (Variante)	/	6a+	/	/	/
5	Mr. X	/	6a	/	/	/
6	Fiore	/	7a	/	/	/
7	Dark Lady	/	6b+	/	/	/
8	Rinaldo Paraflu	/	5a	/	/	/

Pilastro Rialzato

Valle Santa Felicità

Accesso

Il pilastro rialzato si trova a circa 30 metri dopo il Castello classico.

Scheda Settore

Esposizione: Consigliato periodi primavera estate autunno

Chiodatura: Molte vie sul primo settore (Classico) sono abbastanza facili 3/4/5 grado. Ci sono alcuni chiodi vecchi (pochi) quindi bisogna arrangiarsi con cordini e attrezzi vari. Molte soste sono nuove fatte con grossi anelli di ferro. Il settore Paretone e Placca delle Fanciulle sono stati rispittati ed ora si possono sfruttare le numerose vie in totale sicurezza. Su questi settori troverete delle bellissime vie sportive che partono dal 5b all'8b. Sul sentiero che porta alle pareti c'è un grosso sasso che molti usano per fare traversate.

Difficoltà: 70 / 130

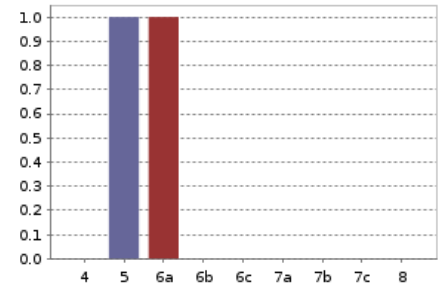
Bellezza: ★★★★★☆☆

Numero Vie: 2

Falesia Link: [Pilastro Rialzato](#)

Latitudine: N 45.8106°

Longitudine: E 11.7576°



Scheda Vie

N.	Nome	Lunghezza	Grado	Note	N. Chiodi	Tipo
1	Normale Chiodatura classica	/	5a	/	/	/
2	Directa	30 m	6a	/	/	/

Tarantola

Valle Santa Felicità

Descrizione

Questo piccolo settore nato alcuni anni fa grazie al lavoro di Paolo Bessega (DARDAGNAN) e Leonardo... (TARANTOLA) presenta una arrampicata con placche leggermente strapiombanti a liste e qualche svasso, adatto alle mezze stagioni in quanto troppo freddo in inverno e troppo caldo in estate. Le vie non sono molto lunghe circa 22 mt chiodate a fix da 10 mm con soste alle catene.

Scheda Settore

Esposizione: Consigliato periodi primavera estate autunno

Chiodatura: Molte vie sul primo settore (Classico) sono abbastanza facili 3/4/5 grado. Ci sono alcuni chiodi vecchi (pochi) quindi bisogna arrangiarsi con cordini e attrezzi vari. Molte soste sono nuove fatte con grossi anelli di ferro. Il settore Parettono e Placca delle Fanciulle sono stati rispittati ed ora si possono sfruttare le numerose vie in totale sicurezza. Su questi settori troverete delle bellissime vie sportive che partono dal 5b all'8b. Sul sentiero che porta alle pareti c'è un grosso sasso che molti usano per fare traversate.

Difficoltà: 140 / 250

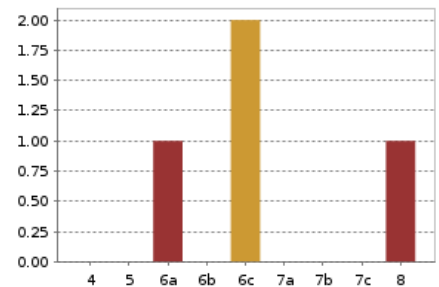
Bellezza: ★★★★★☆☆

Numero Vie: 5

Falesia Link: [Tarantola](#)

Latitudine: N 45.8106°

Longitudine: E 11.7576°



Scheda Vie

N.	Nome	Lunghezza	Grado	Note	N. Chiodi	Tipo
1	Le Sorcier	/	6a+	/	/	/
2	?	/	6c	/	/	/
3	Sweet Anna	/	6c+	/	/	/
4	Merde du magicien	/	8a	/	/	/
5	Mepris universal	/	/	/	/	/

Pilastro della Felicità

Valle Santa Felicità

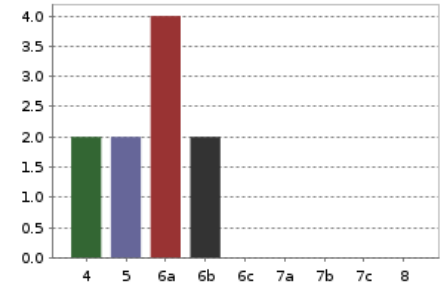
Accesso

Dopo il piazzale si prosegue per il sentiero che porta verso nord. 100 m più avanti sulla destra si trovano le nuove pareti (2007/08) Sul primo settore si trovano parecchie vie nuove di medie difficoltà.

Scheda Settore

Esposizione: Consigliato periodi primavera estate autunno

Chiodatura: Molte vie sul primo settore (Classico) sono abbastanza facili 3/4/5 grado. Ci sono alcuni chiodi vecchi (pochi) quindi bisogna arrangiarsi con cordini e attrezzi vari. Molte soste sono nuove fatte con grossi anelli di ferro. Il settore Paretton e Placca delle Fanciulle sono stati rispittati ed ora si possono sfruttare le numerose vie in totale sicurezza. Su questi settori troverete delle bellissime vie sportive che partono dal 5b all'8b. Sul sentiero che porta alle pareti c'è un grosso sasso che molti usano per fare traversate.



Difficoltà: 19 / 160

Bellezza: ★★★★★☆☆

Numero Vie: 10

Falesia Link: [Pilastro della Felicità](#)

Latitudine: N 45.8106°

Longitudine: E 11.7576°

Scheda Vie

N.	Nome	Lunghezza	Grado	Note	N. Chiodi	Tipo
1	Marina	35 m	4a	IV/V+	/	/
2	Ile	/	6a+	/	/	/
3	Maramponata	/	6a	/	/	/
4	Aga	/	6b	/	/	/
5	Variante Aga	/	6b+	/	/	/
6	Giò	/	6a	/	/	/
7	Pat	/	5c	/	/	/
8	Lugi	/	6a+	/	/	/
9	Ciano Guru	25 m	5a	/	/	/
10	Lucia	23 m	4a	/	11	/

Spigolone

Valle Santa Felicità

Accesso

Subito dopo il pilastro della Felicità troviamo il settore Spigolone caratterizzato dalla lunghezza delle vie (alcune 35 metri)

Scheda Settore

Esposizione: Consigliato periodi primavera estate autunno

Chiodatura: Molte vie sul primo settore (Classico) sono abbastanza facili 3/4/5 grado. Ci sono alcuni chiodi vecchi (pochi) quindi bisogna arrangiarsi con cordini e attrezzi vari. Molte soste sono nuove fatte con grossi anelli di ferro. Il settore Parettono e Placca delle Fanciulle sono stati rispittati ed ora si possono sfruttare le numerose vie in totale sicurezza. Su questi settori troverete delle bellissime vie sportive che partono dal 5b all'8b. Sul sentiero che porta alle pareti c'è un grosso sasso che molti usano per fare traversate.

Difficoltà: 110 / 170

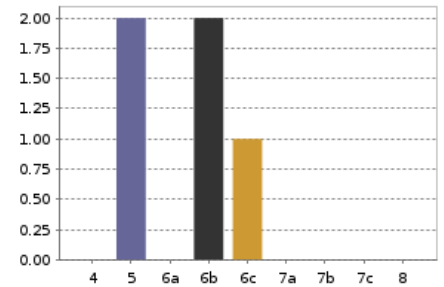
Bellezza: ★★★★★

Numero Vie: 5

Falesia Link: [Spigolone](#)

Latitudine: N 45.8106°

Longitudine: E 11.7576°



Scheda Vie

N.	Nome	Lunghezza	Grado	Note	N. Chiodi	Tipo
1	Paola	25 m	6c	/	/	/
2	Livia	25 m	6b	/	/	/
3	Arianna	25 m	6b	/	/	/
4	Spigolo Sara	30 m	5c	/	/	/
5	Gaby	35 m	5c	/	/	/

Placca delle Fanciulle

Valle Santa Felicità

Descrizione

Sistemato a nuovo il settore Placca delle Fanciulle con spit e doppie soste tutte nuove. Le vie su questo settore raggiungono anche i 35m di altezza (corda da 70m) e partono dal 5b a 7a. Il settore si trova sulla destra seguendo il sentiero che porta in Grappa 100 m dopo il piazzale dove si trovano le vie classiche. Settore consigliato.

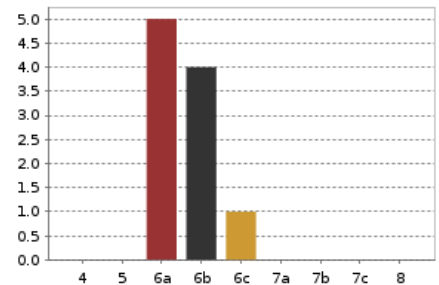
Accesso

La Placca delle Fanciulle è un vecchio settore abbandonato. Grazie alla volontà di alcuni arrampicatori sono state sistemate le vecchie vie e ne sono state fatte di nuove. Il settore si trova subito dopo lo Spigolone

Scheda Settore

Esposizione: Consigliato periodi primavera estate autunno

Chiodatura: Molte vie sul primo settore (Classico) sono abbastanza facili 3/4/5 grado. Ci sono alcuni chiodi vecchi (pochi) quindi bisogna arrangiarsi con cordini e attrezzi vari. Molte soste sono nuove fatte con grossi anelli di ferro. Il settore Parettono e Placca delle Fanciulle sono stati rispittati ed ora si possono sfruttare le numerose vie in totale sicurezza. Su questi settori troverete delle bellissime vie sportive che partono dal 5b all'8b. Sul sentiero che porta alle pareti c'è un grosso sasso che molti usano per fare traversate.



Difficoltà: 130 / 170

Bellezza: ★★★★★☆☆

Numero Vie: 10

Falesia Link: [Placca delle Fanciulle](#)

Latitudine: N 45.8106°

Longitudine: E 11.7576°

Scheda Vie

N.	Nome	Lunghezza	Grado	Note	N. Chiodi	Tipo
1	Dionysokolax	20 m	6b+	/	/	/
2	Cinzia	25 m	6b+	/	/	/
3	Serena	25 m	6a+	/	/	/
4	Claudia	25 m	6a+	18/6/2013. bella via come roccia e linea. peccato piccola colata d'acqua al 3°spit. Deviato a dx e poi rientrato. Grazie a Chiara per la sicura e la pazienza	/	/
5	Francesca	25 m	6b	/	/	/
6	Francy	28 m	6c	/	/	/
7	Franca	28 m	6b	/	/	/
8	Irene	30 m	6a+	/	/	/
9	Ninfa d'Oro	/	6a	/	/	/
10	Chiagne e Fotte	/	6a	/	/	/