



Settore A  
Adriano Lista  
<http://www.piccoledolomiti.jimdo.com>



### **Descrizione**

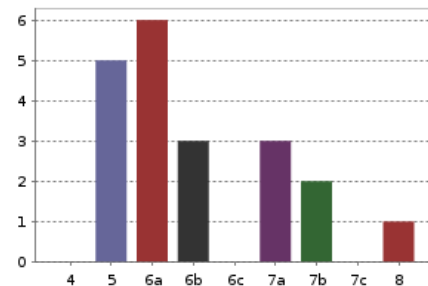
Piccola falesia situata nella zona alto-collinare di Schio (Santacatterina di Tretto, VI), ai piedi del monte Novegno. 3 settori con itinerari di placca, muro e strapiombo su roccia calcarea non eccezionale. Posto molto tranquillo nel bosco e al sole dalle prime ore del mattino. Si arrampica anche d'inverno nelle giornate di sole.

### **Accesso**

Da Schio (VI) si segue per il sobborgo Poleo e di lì per la strada che porta a Santa Catterina di Tretto (vedi segnaletica). Da Santacatterina si prosegue per contrada Costenieri e poi Rossi oppure seguire la segnaletica per Monte Novegno. Prima della contrada Rossi si nota sulla destra uno steccato in legno a margine di un ampio prato (ex parcheggio ora chiuso). Si lascia l'auto lungo la strada e ci si inoltra per il prato in leggera discesa verso est fino ad incontrare una strada sterrata che entra nel bosco. La si segue fino ad un'ampia radura, poi in leggera salita brevemente sulla SX e poi per sentiero in ripida discesa subito sulla DX. Dopo un centinaio di metri il sentiero volge bruscamente a DX e in 2 minuti si è alla falesia.

## Scheda Falesia

**Sezione:** Veneto  
**Località:** Contrada Rossi  
**Numero Vie:** 20  
**Altezza:** 860 m  
**Tipo Roccia:** Calcare non ottimo, presenza di vegetazione spontanea.  
**Esposizione:** Sud-Est  
**Difficoltà:** 70 / 250  
**Chiodatura:** G.A. Giuseppe Pierantoni e amici  
**Bellezza:** ★★★★★☆☆  
**Logistica:** Boschi di proprietà privata.  
**Falesia Link:** [Contrada Rossi](#)  
**Latitudine:** N 45.7473°  
**Longitudine:** E 11.3168°



**Settori:**  
Settore A  
Settore B  
Settore C

## Settore A

---

### Contrada Rossi



vista generale della parete e dei setto..

foto Adriano Lista

<http://www.piccoledolomiti.jimdo.com>

### Descrizione

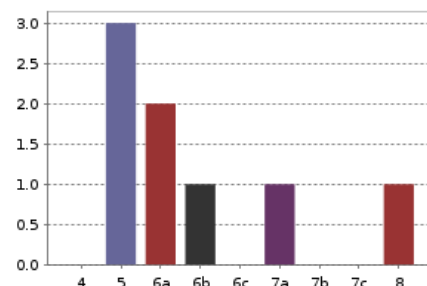
Settore composto da due pareti brevemente separate da un valloncello.

### Accesso

E' il primo settore che si incontra dal sentiero di avvicinamento.

### Scheda Settore

**Esposizione:** Sud-est  
**Chiodatura:** Anelli d'acciaio resinati oppure spit.  
**Difficoltà:** 90 / 250  
**Bellezza:** ★★☆☆☆☆  
**Numero Vie:** 8  
**Falesia Link:** [Settore A](#)  
**Latitudine:** N 45.7473°  
**Longitudine:** E 11.3168°



### Scheda Vie

N.	Nome	Lunghezza	Grado	Note	N. Chiodi	Tipo
1	MARVIN	/	5c	/	/	/
2	INCUBI	/	6b+	/	/	/
3	GODI BATTERIA	/	6a	/	/	/
4	DUE PALLE	/	5b	/	/	/
5	DIEDRO	/	5c	/	/	/
6	SETTIMA LUNA	/	6a	/	/	/
7	GIANGI BLOCK	/	8a	/	/	/
8	SUPER BEPPE	/	7a	/	/	/

## Settore B

### Contrada Rossi



Settore B: Daniele Manea su CON LA COLLA  
foto Adriano Lista  
<http://www.piccoledolomiti.jimdo.com>

### Descrizione

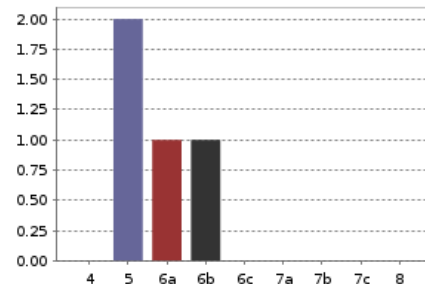
Piccolo pilastro staccato situato lungo un piccolo valloncetto che va risalito con l'aiuto di una corda fissa. Vi si trovano 2/3 itinerari veramente belli.

### Accesso

Dal settore A (sentiero di accesso) si prosegue a piedi verso SX per 20 metri e ci si inerpica per traccia di sentiero verso DX poi con l'aiuto di una corda fissa fino al pilastro.

### Scheda Settore

**Esposizione:** Sud-ovest  
**Chiodatura:** G.A. Giuseppe Pierantoni e amici  
**Difficoltà:** 70 / 160  
**Bellezza:** ★★★★★☆  
**Numero Vie:** 4  
**Falesia Link:** [Settore B](#)  
**Latitudine:** N 45.7473°  
**Longitudine:** E 11.3168°



### Scheda Vie

N.	Nome	Lunghezza	Grado	Note	N. Chiodi	Tipo
1	VAI CLAUDIO	21 m	5c	partenza e proseguimento sullo spigolo di DX	/	/
2	CON LA COLLA	22 m	6b+	partenza diretta su strapiombo e poi su muro verticale molto bello - crux nel passaggio finale	/	/
3	KIMI	21 m	6a+	partenza in fessura diedro a DX di CON LA COLLA	/	/
4	TERZO PIU	20 m	5a	salita più semplice un po' "vegetativa"	/	/

## Settore C

### Contrada Rossi



settore C: parete centrale

foto Adriano Lista

<http://www.piccoledolomiti.jimdo.com>

### Descrizione

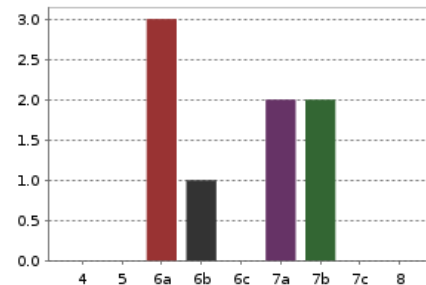
E' il settore più a SX della falesia e il più ampio.

### Accesso

Dale settore A (accesso) si segue il sentiero verso SX (ovest) si supera un breve boschetto e si raggiunge una spianata.

### Scheda Settore

**Esposizione:** Sud-est  
**Chiodatura:** G.A. Giuseppe Pierantoni e amici  
**Difficoltà:** 130 / 210  
**Bellezza:** ★★★★★  
**Numero Vie:** 8  
**Falesia Link:** [Settore C](#)  
**Latitudine:** N 45.7473°  
**Longitudine:** E 11.3168°



### Scheda Vie

N.	Nome	Lunghezza	Grado	Note	N. Chiodi	Tipo
1	CARCASSE FUMANTI	/	7b	/	/	/
2	DREAM	/	7b	/	/	/
3	CORRETTO GRAPPA	/	6a+	/	/	/
4	ASTORE ASSASSINO	/	7a	/	/	/
5	NO STOP	/	6a	/	/	/
6	MANI DI MAGO	/	7a	/	/	/
7	SENSAZIONI	/	6b+	/	/	/
8	TAFANO VERDE	/	6a	/	/	/